




O'REILLY®

Safari

**Guía para la creación de
cuentas de usuario**

1. La primera vez los usuarios deben acceder al sitio:

<https://www.safaribooksonline.com/library/view/temporary-access/>



O'REILLY Safari

Welcome!
Get instant access through your library.

Just enter your academic institution email below:

[Already a user? Click here.](#)

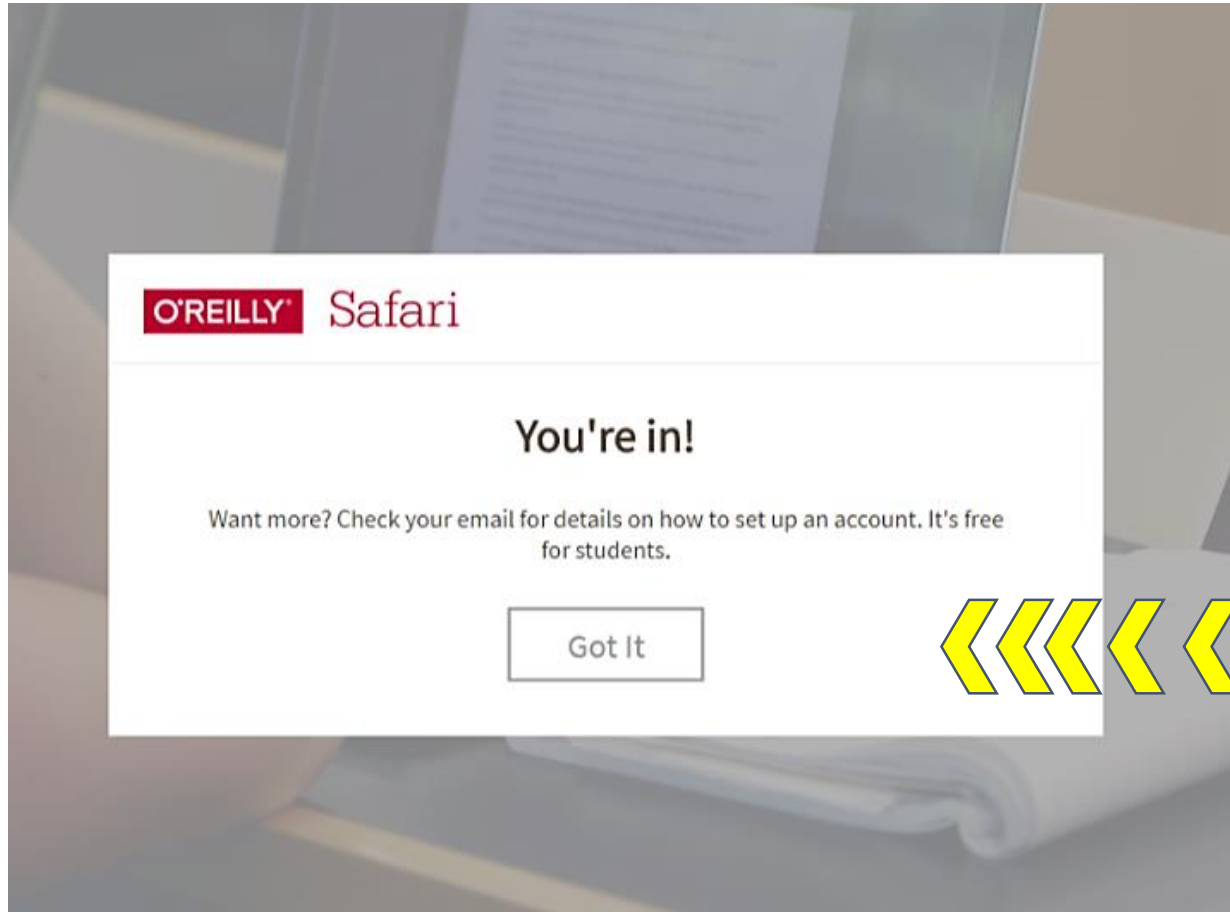
We will use your personal data in accordance with our [Privacy Policy](#).

Let's Go



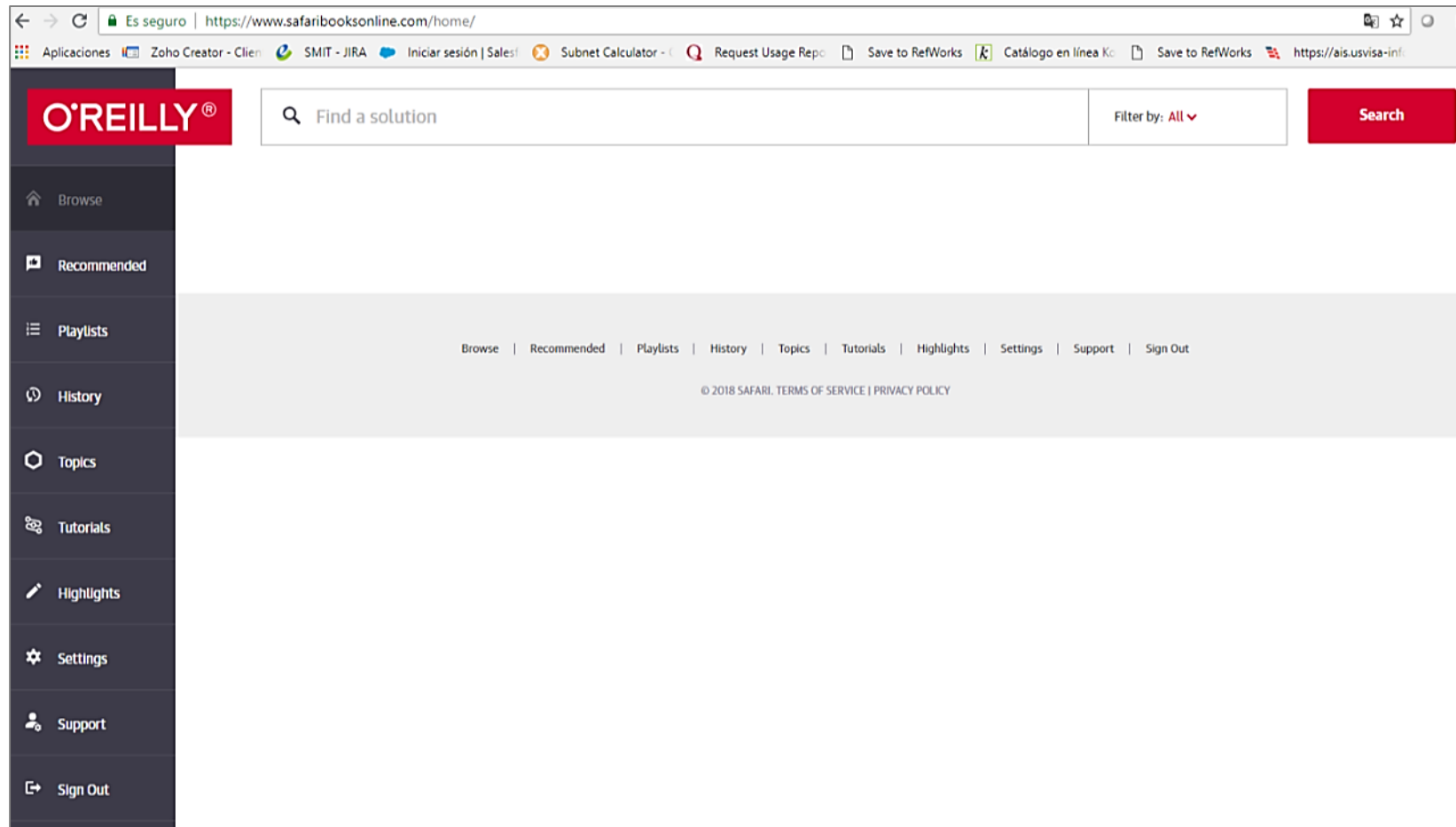
2. Ingresar su correo institucional en la pantalla que se muestra, y hacer clic en el botón "Let's Go"

3.El usuario recibe un mensaje de confirmación para el acceso.



4. Hacer clic en el botón "Got it"

5.El acceso a Safari se ha realizado con éxito



¿Qué sigue?

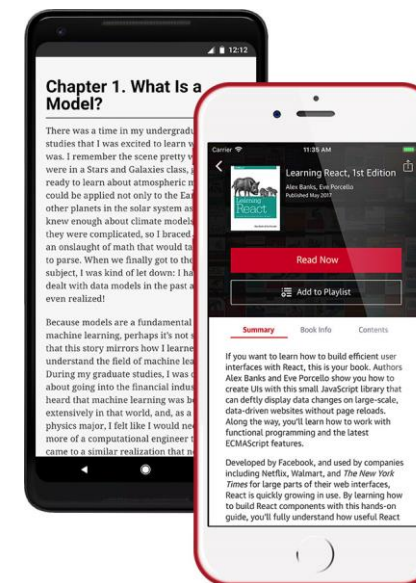
Al Correo Institucional del usuario, llegará un mensaje de Safari para terminar la configuración de la cuenta incluyendo [definir una contraseña](#)

Al culminar el proceso de registro el usuario podrá:

Descargar la aplicación móvil de Safari (IOS/Android)

Descargar contenido para lectura Offline

Ingresar desde el sitio principal:
<https://www.safaribooksonline.com>



¿Qué pasa si un usuario no registra su cuenta?



Si un usuario no culmina el proceso de registro de la cuenta, podrá seguir utilizando la plataforma pero sin las ventajas descritas.

De igual manera, tendrá que repetir el proceso para acceder desde el paso #1 descrito en esta guía.



Ayuda / Contacto



Biblioteca de Administración de Empresas
787-764-0000 exts. 85866, 85867

lourdes.cadiz1@upr.edu
snejanka.penkova@upr.edu